

# ОБЯЗАТЕЛЬНАЯ МАРКИРОВКА ДУХОВ И ТУАЛЕТНОЙ ВОДЫ



Правила маркировки духов и туалетной воды определены Постановлением Правительства РФ №1957 от 31.12.2019

## Этапы введения маркировки духов:

- 1 До 31 марта 2020 г. участники оборота обязаны зарегистрироваться в системе маркировки.
- 2 С 1 октября 2020 г. начнется обязательная маркировка парфюмерной продукции, производимой и ввозимой на территорию Российской Федерации и передача сведений об обороте товаров в систему Честный Знак.
- 3 С 1 октября 2021 запрещается оборот немаркированной парфюмерной продукции.

## Что необходимо сделать для работы с маркировкой?



Оформить усиленную квалифицированную электронную подпись (УКЭП) на руководителя организации или ИП. Установить программное обеспечение для работы с УКЭП. С этим вам помогут в аккредитованном удостоверяющем центре



Зарегистрироваться в системе маркировки и описать товары.



Подключить 2D-сканер, если не использовался



Проверить, что на кассе установлена актуальная прошивка, которая позволяет формировать тэг 1162 и печатать на чеке букву М при наличии в нем маркируемой продукции



Подключиться к оператору ЭДО для отгрузки и приемки товаров. В личном кабинете участникам предоставлен бесплатный функционал сервиса ЭДО Лайт

## Штрафы за нарушение правил маркировки

в соответствии со статьей 15.12 Кодекса РФ об административных правонарушениях:

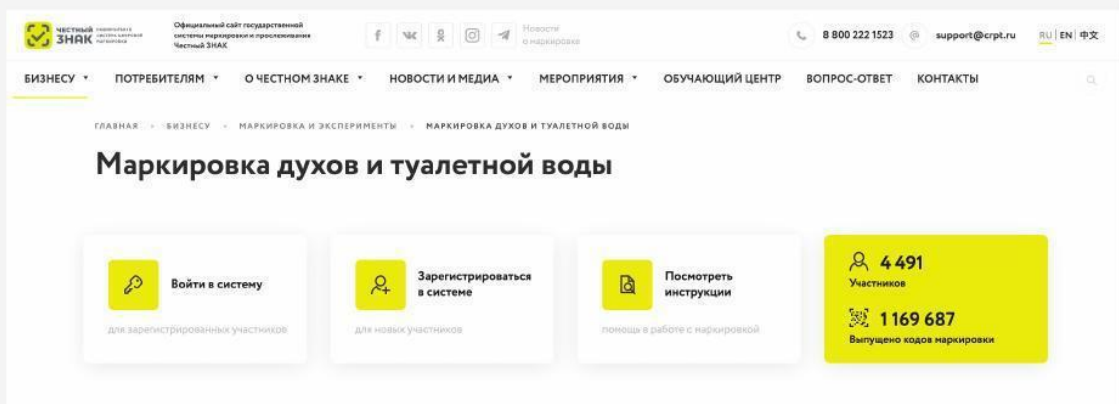
- ✓ на граждан - в размере от 2 000 до 4 000 рублей с конфискацией предметов административного правонарушения;
- ✓ на должностных лиц — от 5 000 до 10 000 рублей с конфискацией предметов административного правонарушения;
- ✓ на юридических лиц — от 50 000 до 300 000 рублей с конфискацией предметов административного правонарушения

\*Полная информация размещена на сайте [Честныйзнак.рф](https://www.chestnyznamk.ru)

Для подготовки к работе зайдите на сайт - честныйзнак.рф и перейдите в раздел «Духи и туалетная вода»

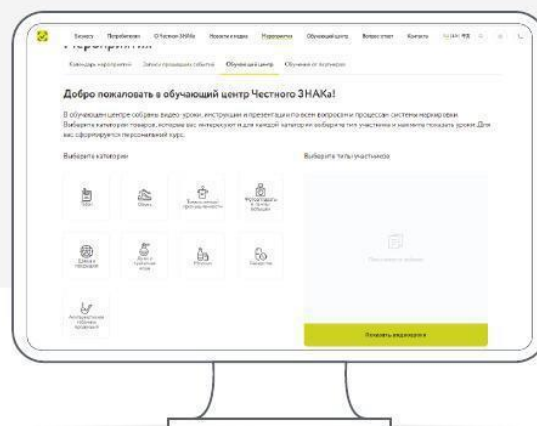
Для регистрации, нажмите зарегистрироваться и вы увидите полные инструкции по регистрации

Нажмите посмотреть инструкции и вы увидите все инструкции по работе в системе



Если вы используете или планируете использовать решения технологических партнеров, зайдите в раздел партнеры и ознакомьтесь с предложенными решениями

Все инструкции по работе в личном кабинете размещены в обучающем центре. Перейди в него в верхнем меню



Техническая поддержка

 8 800 222 1523

 support@crpt.ru

## ОБЯЗАТЕЛЬНАЯ МАРКИРОВКА ТОВАРОВ ЛЕГКОЙ ПРОМЫШЛЕННОСТИ



Правила маркировки легпрома определены Постановлением Правительства РФ №1956 от 31.12.2019

### Этапы введения маркировки товаров легпрома:

- 1 С 1 января 2021 г. оборот немаркированных товаров будет запрещен.
- 2 До 1 февраля 2021 г. все участники оборота обязаны промаркировать товарные остатки, не реализованные до 1 января 2021 г.

### Товары легкой промышленности, которые подлежат маркировке:

Наименование группы товаров	Код ОКПД2	Код ТН ВЭД ЕАЭС
Предметы одежды, включая рабочую одежду, изготовленные из натуральной или композиционной кожи	14.11.10	4203 10 000
Блузки, блузы и блузоны трикотажные машинного или ручного вязания, женские или для девочек	14.14.13	6106
Пальто, полупальто, накидки, плащи, куртки (включая лыжные), ветровки, штормовки и аналогичные изделия мужские или для мальчиков	14.13.21	6201
Пальто, полупальто, накидки, плащи, куртки (включая лыжные), ветровки, штормовки и аналогичные изделия женские или для девочек	14.13.31	6202
Белье постельное, столовое, туалетное и кухонное	13.92.12 / 13.92.13 / 13.92.14	6302

### Что необходимо сделать для работы с маркировкой?



Оформить усиленную квалифицированную электронную подпись (УКЭП) на руководителя организации или ИП. Установить программное обеспечение для работы с УКЭП. С этим вам помогут в аккредитованном удостоверяющем центре



Зарегистрироваться в системе маркировки. Инструкции на сайте [chestnyзнак.рф](http://chestnyзнак.рф).



Подключить 2D-сканер, если не использовался



Проверить, что на кассе установлена актуальная прошивка, которая позволяет формировать тэг 1162 и печатать на чеке букву М при наличии в нем маркируемой продукции



Подключиться к оператору ЭДО для отгрузки и приемки товаров. В личном кабинете участникам предоставлен бесплатный функционал сервиса ЭДО.Лайт



Промаркировать остатки товаров до 1 февраля 2021 года

### Штрафы за нарушение правил маркировки:

в соответствии со статьей 15.12 Кодекса РФ об административных правонарушениях:

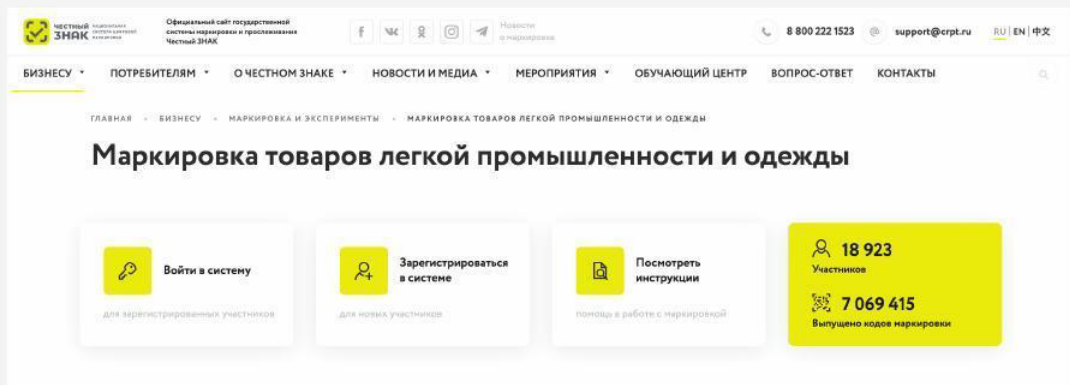
- ✓ на граждан - в размере от 2 000 до 4 000 рублей с конфискацией предметов административного правонарушения;
- ✓ на должностных лиц — от 5 000 до 10 000 рублей с конфискацией предметов административного правонарушения;
- ✓ на юридических лиц — от 50 000 до 300 000 рублей с конфискацией предметов административного правонарушения

\*Полная информация размещена на сайте [Честныйзнак.рф](http://Честныйзнак.рф)

Для подготовки к работе зайдите на сайт - [chestnyзнак.rf](http://chestnyзнак.rf) и перейдите в раздел «Товары легкой промышленности»

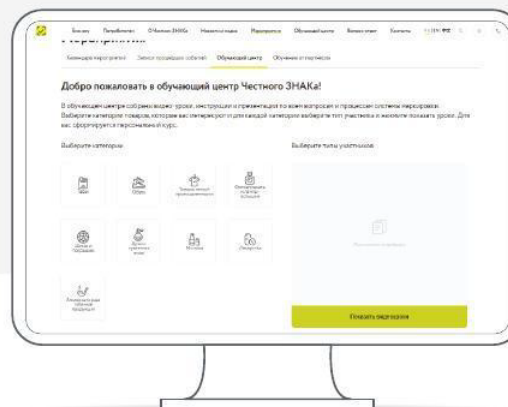
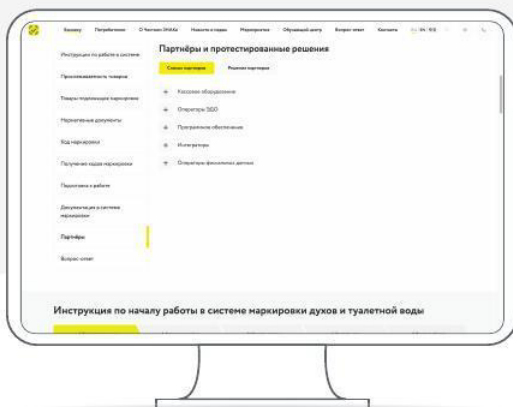
Для регистрации, нажмите зарегистрироваться и вы увидите полные инструкции по регистрации.

Нажмите посмотреть инструкции и вы увидите все инструкции по работе в системе



Если вы используете или планируете использовать решения технологических партнеров, зайдите в раздел партнеры и ознакомьтесь с предложенными решениями

Все инструкции по работе в личном кабинете размещены в обучающем центре. Перейди в него в верхнем меню



Техническая поддержка



8 800 222 1523



support@crpt.ru

## ОБЯЗАТЕЛЬНАЯ МАРКИРОВКА ФОТОАППАРАТОВ И ЛАМП-ВСПЫШЕК



Правила маркировки фотоаппаратов определены Постановлением Правительства РФ №1953 от 31.12.2019

### Этапы введения маркировки фотоаппаратов:

- 1 До 29 февраля 2020 г. участники оборота обязаны зарегистрироваться в системе маркировки.
- 2 С 1 октября 2020 г. оборот немаркированных фототоваров будет запрещен.
- 3 До 1 декабря 2020 г. все участники оборота обязаны промаркировать товарные остатки, нерезализованные до 1 октября 2020 г.

### Что необходимо сделать для работы с маркировкой?



Оформить усиленную квалифицированную электронную подпись (УКЭП) на руководителя организации или ИП. Установить программное обеспечение для работы с УКЭП. С этим вам помогут в аккредитованном удостоверяющем центре



Зарегистрироваться в системе маркировки и описать товары. Инструкции на сайте [chestnyзнак.рф](http://chestnyзнак.рф).



Подключить 2D-сканер, если не использовался



Проверить, что на кассе установлена актуальная прошивка, которая позволяет формировать тэг 1162 и печатать на чеке букву М при наличии в нем маркируемой продукции



Подключиться к оператору ЭДО для отгрузки и приемки товаров. В личном кабинете участникам предоставлен бесплатный функционал сервиса ЭДО.Лайт



Промаркировать остатки товаров до 1 декабря 2020 года

### Штрафы за нарушение правил маркировки:

в соответствии со статьей 15.12 Кодекса РФ об административных правонарушениях:

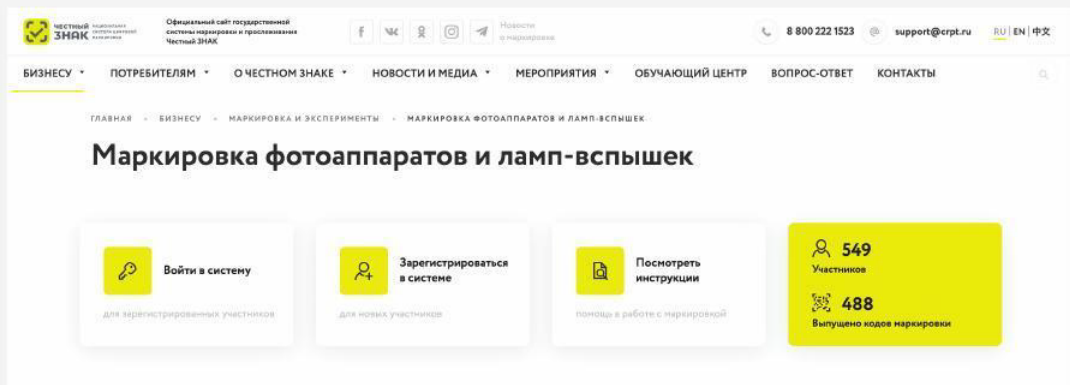
- ✓ на граждан - в размере от 2 000 до 4 000 рублей с конфискацией предметов административного правонарушения;
- ✓ на должностных лиц — от 5 000 до 10 000 рублей с конфискацией предметов административного правонарушения;
- ✓ на юридических лиц — от 50 000 до 300 000 рублей с конфискацией предметов административного правонарушения

\*Полная информация размещена на сайте [Честныйзнак.рф](http://Честныйзнак.рф)

Для подготовки к работе зайдите на сайт - [chestnyзнак.rf](http://chestnyзнак.rf) и перейдите в раздел «Фотоаппараты и лампы-вспышки»

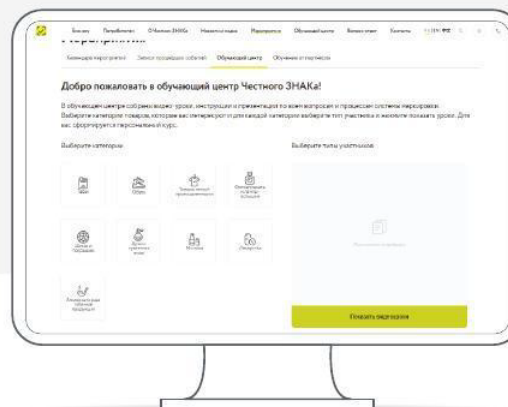
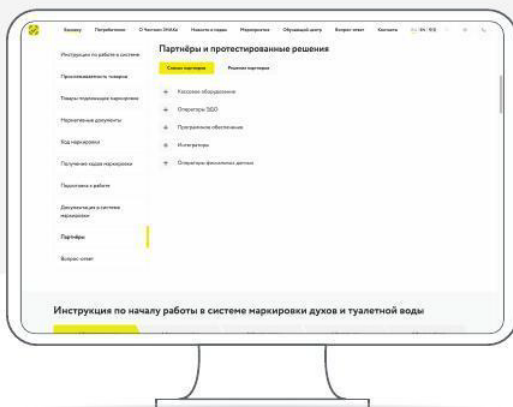
Для регистрации, нажмите зарегистрироваться и вы увидите полные инструкции по регистрации.

Нажмите посмотреть инструкции и вы увидите все инструкции по работе в системе



Если вы используете или планируете использовать решения технологических партнеров, зайдите в раздел партнеры и ознакомьтесь с предложенными решениями

Все инструкции по работе в личном кабинете размещены в обучающем центре. Перейди в него в верхнем меню



Техническая поддержка



8 800 222 1523



support@crpt.ru

# ОБЯЗАТЕЛЬНАЯ МАРКИРОВКА ШИН



Правила маркировки шин определены Постановлением Правительства РФ №1958 от 31.12.2019 г.

## Этапы введения маркировки шин:

- 1 С 1 ноября 2020 года запрещается производство и импорт немаркированных шин, а также приобретение немаркированных шин участниками оборота, работающими напрямую с производителями и импортерами.
- 2 До 15 декабря 2020 года осуществляется маркировка шин, ввезенных в РФ после 1 ноября 2020 года, но приобретенных до 1 ноября 2020 года.
- 3 С 15 декабря 2020 года запрещается оборот и вывод из оборота немаркированных шин.
- 4 До 1 марта 2021 года все участники оборота обязаны промаркировать товарные остатки, нереализованные до 15 декабря 2020 года.
- 5 С 1 марта 2021 года все участники оборота обязаны передавать сведения в отношении всех действий по обороту шин в систему маркировки Честный Знак.

## Что необходимо сделать для работы с маркировкой?



Оформить усиленную квалифицированную электронную подпись (УКЭП) на руководителя организации или ИП. Установить программное обеспечение для работы с УКЭП. С этим вам помогут в аккредитованном удостоверяющем центре



Зарегистрироваться в системе маркировки. Инструкции на сайте [chestnyyznak.rf](http://chestnyyznak.rf).



Подключить 2D-сканер, если не использовался



Подключить принтер для печати этикеток с кодами.



Проверить, что на кассе установлена актуальная прошивка, которая позволяет формировать тэг 1162 и печатать на чеке букву М при наличии в нем маркируемой продукции



Подключиться к оператору ЭДО для отгрузки и приемки товаров. В личном кабинете участникам предоставлен бесплатный функционал сервиса ЭДО.Лайт



Промаркировать товарные остатки шин, если они остались до 1 марта 2021 года.

## Штрафы за нарушение правил маркировки:

в соответствии со статьей 15.12 Кодекса РФ об административных правонарушениях:

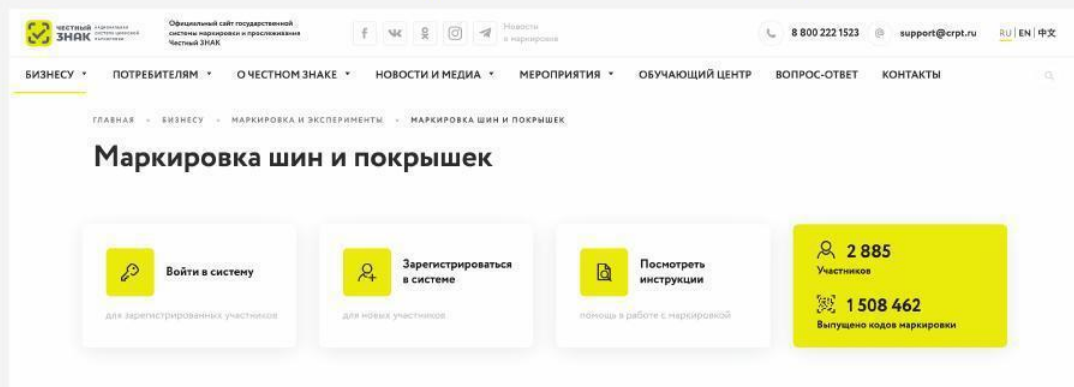
- ✓ на граждан - в размере от 2 000 до 4 000 рублей с конфискацией предметов административного правонарушения;
- ✓ на юридических лиц — от 50 000 до 300 000 рублей с конфискацией предметов административного правонарушения;
- ✓ на должностных лиц — от 5 000 до 10 000 рублей с конфискацией предметов административного правонарушения;

\*Полная информация размещена на сайте [Честныйзнак.рф](http://Честныйзнак.рф)

Для подготовки к работе зайдите на сайт - [честныйзнак.рф](http://честныйзнак.рф) и перейдите в раздел «Шины и покрышки»

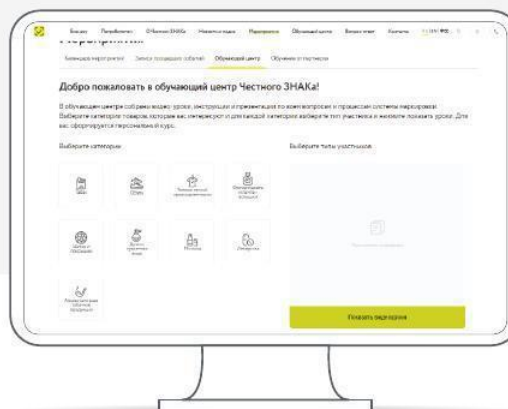
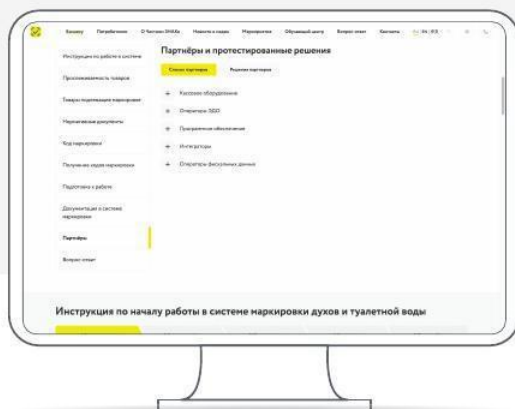
Для регистрации, нажмите зарегистрироваться и вы увидите полные инструкции по регистрации.

Нажмите посмотреть инструкции и вы увидите все инструкции по работе в системе



Если вы используете или планируете использовать решения технологических партнеров, зайдите в раздел партнеры и ознакомьтесь с предложенными решениями

Все инструкции по работе в личном кабинете размещены в обучающем центре. Перейди в него в верхнем меню



Техническая поддержка



8 800 222 1523



support@crpt.ru